



**INCASSI ALTA PROTEZIONE
HIGH PROTECTION DEGREE RECESSED LUMINAIRES
ENCASTRES HAUTE PROTECTION**



I AVVERTENZE:

**SONO VIETATE MODIFICHE ALL'APPARECCHIO
SENZA NOSTRA AUTORIZZAZIONE**

- La sicurezza e il corretto funzionamento dell'apparecchio sono garantiti solo rispettando le normative elettriche e queste istruzioni; pertanto è necessario conservarle.
- L'installazione deve essere eseguita da personale qualificato.
- Non utilizzare lampade di tipo diverso o di potenza superiore rispetto a quelle indicate.
- Utilizzare solo ricambi originali ARCLUCE.



Direttiva 2002/96/CE (Rifiuti di Apparecchiature Elettriche ed Elettroniche - RAEE).
L'etichetta con il cassonetto barrato indica che il prodotto non deve essere smaltito come un normale rifiuto urbano, ma attraverso una raccolta separata; questo al fine di evitare potenziali conseguenze negative per l'ambiente e per la salute umana. Per maggiori dettagli sui centri di raccolta disponibili contattare l'ufficio governativo locale o il rivenditore di prodotto.



In caso di manutenzione togliere la tensione.



Sostituire gli schermi di protezione danneggiati.



Apparecchi non idonei ad essere ricoperti di materiale termicamente isolante.



Gruppo di rischio 2 (EN 62471).
Non fissare il LED durante il suo funzionamento.

Queste istruzioni e altra documentazione tecnica continuamente aggiornata è disponibile sul sito www.arcluce.it.

ENG WARNING:

**ANY MODIFICATION TO THIS FITTING
IS FORBIDDEN WITHOUT OUR AUTHORIZATION**

- The safety and the proper functioning of the fitting is guaranteed only respecting the electrical Standards and this mounting instructions; so it's necessary to keep them.
- Installation should be carried out by a suitable qualified person.
- Do not use different type or higher power lamps than indicated.
- Only use original ARCLUCE spare parts.



Directive 2002/96/CE (Waste Electrical and Electronic Equipment - WEEE).
The crossed out wheeled bin label that this product should not be disposed how the normal household waste stream, but with a separate collection; this in order to prevent potential negative consequences for the environment and the human health. For more details on available collection facilities please contact your local government office or the dealer where you purchased this product.



Turn power off before maintenance.



Replace any cracked protective shield.



Luminaires not suitable for covering with thermally insulating material.



Risk group 2 (EN 62471).
Do not stare at operating LED.

This data sheet and other technical documents continually updated can be accessed at www.arcluce.it.

FR AVERTISSEMENT:

**TOUTE MODIFICATION DE CET APPAREIL,
SANS NOTRE AUTORISATION, EST INTERDITE**

- La sécurité et le fonctionnement correct de l'appareil sont garantis respectant les normes électriques et ces instructions; il est donc nécessaire de les conserver.
- L'installation doit être faite par personnel qualifié.
- Ne pas utiliser de lampes différentes pour typologie ou puissance de celles indiquées.
- Utiliser seulement pièces de rechange originelles ARCLUCE.



Directive 2002/96/CE (Déchets d'Equipments Electriques et Electroniques - DEEE).
L'étiquette avec la case cochée indique que le produit ne doit pas être traité comme déchet ménager, mais à travers une collecte sélective; cette afin d'éviter d'éventuels dommages au niveau de l'environnement ou de la vie humaine. Pour plus de détails sur les sites de collecte existants, veuillez contacter l'administration local ou le détaillant auprès duquel vous avez acheté ce produit.



Avant toute intervention sur l'appareil fermer le courant.



Remplacer les pièces endommagées boucliers.



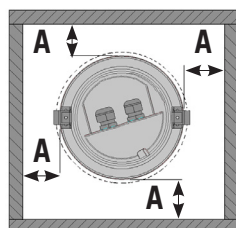
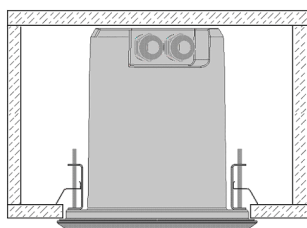
Ne pas couvrir les appareils avec matériaux d'isolation thermique.



Groupe à risque 2 (EN 62471).
Ne pas regarder le LEDs quand elle est allumée.

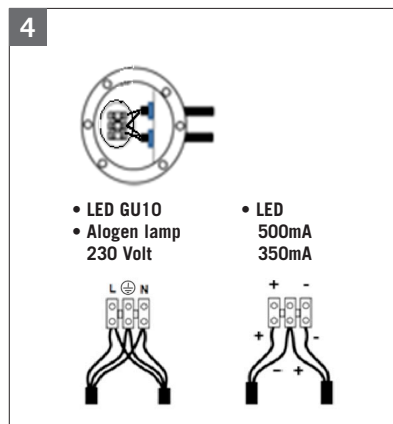
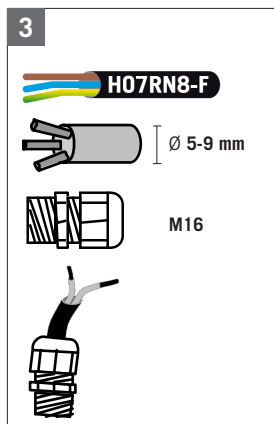
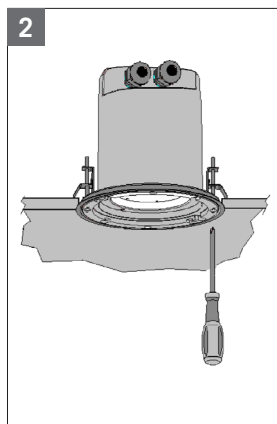
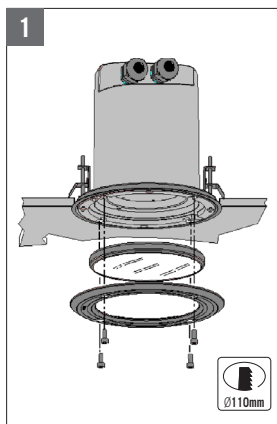
Cette fiche d'instructions et d'autre documentation technique constamment mise à jour sont disponibles sur notre web-site www.arcluce.it.

INSTALLAZIONE - INSTALLATION - INSTALLATION



A = 5 cm

Code	Class
H2400 - H2401 - H2402 - H2403 - H2404 - H2405 H2406 - H2407 - H2408 - H2409 - H2410 - H2411 H2412 - H2413 - H2414 - H2415 - H2416 - H2417 H2434 - H2435 - H2436 - H2457 - H2458 - H2459 H2460 - H2461 - H2462 - H2491 - H2493 - H2495	◆
H2418 - H2432 - H2433 - H2490 - H2492 - H2494	⊕

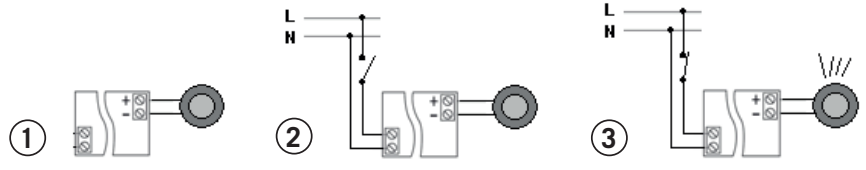


DRIVER LED A CORRENTE COSTANTE - CONSTANT CURRENT LED DRIVER DRIVER LED À COURANT CONSTANT

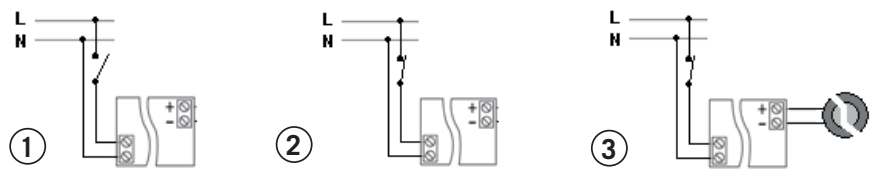


Collegare i LED al driver prima di dare tensione al circuito.
Connect the LED to the driver before supplying the power.
Connecter les LEDs au driver avant donner tension au circuit.

OK

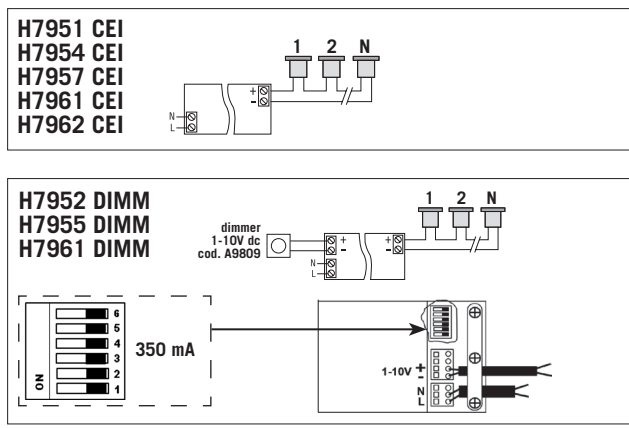


NO



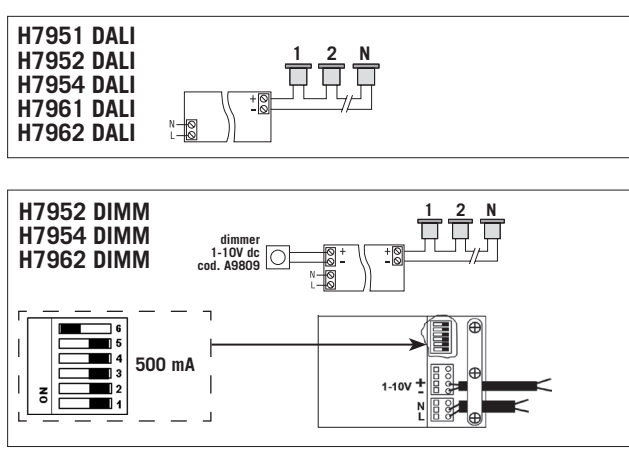
LED 350mA

Numero massimo di apparecchi collegabili. Maximum number of fittings which can be connected. Nombre maximum d'appareils pouvant être reliés.				
Code	mA	WATT	IP	
H2434 - H2435 - H2436 - H2457 - H2458 - H2459 H2460 - H2461 - H2462				
H7951 CEI	350	20	IP20	4
H7954 CEI	350	25	IP20	5
H7952 DALI	350	15	IP20	3
H7955 DALI	350	40	IP20	9
H7952 DIMM	350	15	IP20	3
H7955 DIMM	350	40	IP20	9
H7961 CEI	350	20	IP67	4
H7961 DALI	350	25	IP67	5
H7961 DIMM	350	25	IP67	5



LED 500mA

Numero massimo di apparecchi collegabili. Maximum number of fittings which can be connected. Nombre maximum d'appareils pouvant être reliés.				
Code	mA	WATT	IP	
H2400 - H2401 - H2402 - H2403 - H2404 - H2405 H2406 - H2407 - H2408 - H2409 - H2410 - H2411 H2412 - H2413 - H2414 - H2415 - H2416 - H2417				
H7957 CEI	500	20	IP20	3
H7954 CEI	500	35	IP20	5
H7952 DALI	500	24	IP20	3
H7954 DALI	500	35	IP20	5
H7952 DIMM	500	22	IP20	3
H7954 DIMM	500	35	IP20	5
H7962 CEI	500	20	IP67	3
H7962 DALI	500	35	IP67	5
H7962 DIMM	500	35	IP67	5



Data emissione: 2005.07.27

Stato di modifica: M6

Codice: 6552510.11