



STONE 55

INCASSI A TERRA - RECESSED FLOOR FITTINGS - ENCASTRES DE SOL



Arcluce S.p.A.

Via 1° Maggio, 6

20070 San Zenone al Lambro, Milano, Italia
Tel. +39 02 9810981 - Fax +39 02 98264062

I AVVERTENZE:

SONO VIETATE MODIFICHE ALL'APPARECCHIO SENZA NOSTRA AUTORIZZAZIONE

- La sicurezza e il corretto funzionamento dell'apparecchio sono garantiti solo rispettando le normative elettriche e queste istruzioni; pertanto è necessario conservarle.
- L'installazione deve essere eseguita da personale qualificato.
- Utilizzare solo ricambi originali ARCLUCE.

Direttiva 2002/96/CE (Rifiuti di Apparecchiature Elettriche ed Elettroniche - RAEE)
L'etichetta con il cassonetto barrato indica che il prodotto non deve essere smaltito come un normale rifiuto urbano, ma attraverso una raccolta separata; questo al fine di evitare potenziali conseguenze negative per l'ambiente e per la salute umana. Per maggiori dettagli sui centri di raccolta disponibili contattare l'ufficio governativo locale o il rivenditore di prodotto.

In caso di manutenzione togliere la tensione.

Sostituire gli schermi di protezione danneggiati.

Apparecchi non idonei ad essere ricoperti di materiale termicamente isolante.

Gruppo di rischio 2 (EN 62471).
Non fissare il LED durante il suo funzionamento.

Queste istruzioni e altra documentazione tecnica continuamente aggiornata è disponibile sul sito www.arcluce.it.

ENG WARNING:

ANY MODIFICATION TO THIS FITTING IS FORBIDDEN WITHOUT OUR AUTHORIZATION

- The safety and the proper functioning of the fitting is guaranteed only respecting the electrical Standards and this mounting instructions; so it's necessary to keep them.
- Installation should be carried out by a suitable qualified person.
- Only use original ARCLUCE spare parts.

Directive 2002/96/CE (Waste Electrical and Electronic Equipment - WEEE)
The crossed out wheeled bin label that this product should not be disposed how the normal household waste stream, but with a separate collection; this in order to prevent potential negative consequences for the environment and the human health. For more details on available collection facilities please contact your local government office or the dealer where you purchased this product.

Turn power off before maintenance.

Replace any cracked protective shield.

Luminaires not suitable for covering with thermally insulating material.

Risk group 2 (EN 62471).
Do not stare at operating LED.

This data sheet and other technical documents continually updated can be accessed at www.arcluce.it.

FR AVERTISSEMENT:

TOUTE MODIFICATION DE CET APPAREIL, SANS NOTRE AUTORISATION, EST INTERDITE

- La sécurité et le fonctionnement correct de l'appareil sont garantis respectant les normes électriques et ces instructions; il est donc nécessaire de les conserver.
- L'installation doit être faite par personnel qualifié.
- Utiliser seulement pièces de rechange originales ARCLUCE.

Directive 2002/96/CE (Déchets d'Equipments Electriques et Electroniques - DEEE)
L'étiquette avec la case cochée indique que le produit ne doit pas être traité comme déchet ménager, mais à travers une collecte sélective; cette afin d'éviter d'éventuels dommages au niveau de l'environnement ou de la vie humaine. Pour plus de détails sur les sites de collecte existants, veuillez contacter l'administration local ou le détaillant auprès duquel vous avez acheté ce produit.

Avant toute intervention sur l'appareil fermer le courant.

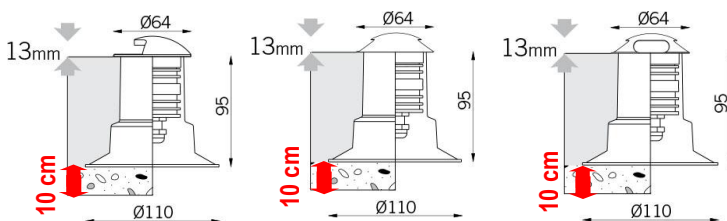
Remplacer les pièces endommagées boucliers.

Ne pas couvrir les appareils avec matériaux d'isolation thermique.

Groupe à risque 2 (EN 62471).
Ne pas regarder le LEDs quand elle est allumée.

Cette fiche d'instructions et d'autre documentation technique constamment mise au jour sont disponibles sur notre web-site www.arcluce.it.

Prevedere una struttura in cemento che sopporti il carico di sollecitazione indicato.
Foresee a concrete structure able to sustain the static loads.
Utiliser une structure en béton qui puisse supporter la charge indiquée.



Per un buon drenaggio dell'acqua prevedere uno strato di ghiaia di 10 cm.
Provide a 10 cm layer of gravel to obtain good water drainage.
Pour un bon drainage de l'eau, prévoir une couche de gravier de 10 cm.



Interrare fino a questo bordo
Bury up to this edge
Enterrer jusqu'à ce bord



Non installare l'apparecchio in zone infossate.
Avoid installing the light fitting in sunk areas.
Ne pas utiliser l'appareil dans des zones affaissées.



STONE 55

INCASSI A TERRA - RECESSED FLOOR FITTINGS - ENCASTRES DE SOL

Code	mA	WATT	Numero massimo di apparecchi collegabili. Maximum number of fittings which can be connected.								
			06880	06881	06882	06883	06884	06885	06886	06887	06888
DRIVER IP20											
H7951 CEI	350	20	4	4	4	4	4	4	4	4	4
H7954 CEI	350	25	5	5	5	5	5	5	5	5	5
H7952 DALI	350	15	3	3	3	3	3	3	3	3	3
H7955 DALI	350	40	9	9	9	9	9	9	9	9	9
H7952 DIMM	350	15	3	3	3	3	3	3	3	3	3
H7955 DIMM	350	40	9	9	9	9	9	9	9	9	9
DRIVER IP67											
H7961 CEI	350	20	4	4	4	4	4	4	4	4	4
H7961 DALI	350	25	5	5	5	5	5	5	5	5	5
H7961 DIMM	350	25	5	5	5	5	5	5	5	5	5

Blu-Blue-Bleu -

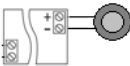
Marrone-Brown-Marron +



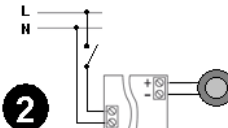
Collegare i LED al driver prima di dare tensione al circuito.
Connect the LED to the driver before supplying the power.
Connecter les LEDs au driver avant donner tension au circuit.

OK

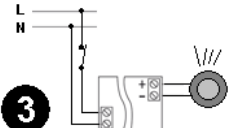
1



2

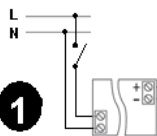


3

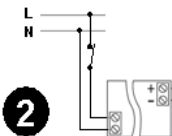


NO

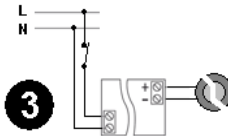
1



2

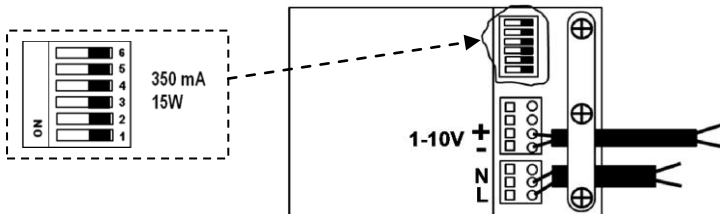
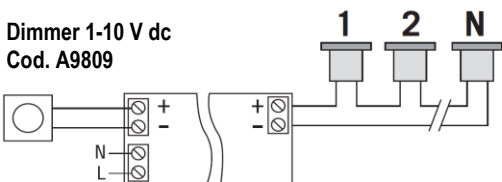


3

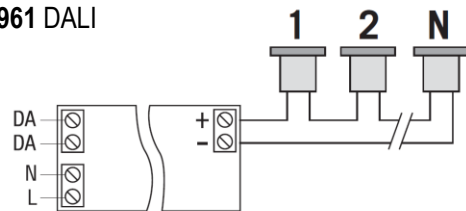


H7952 DIMM
H7955 DIMM
H7961 DIMM

Dimmer 1-10 V dc
Cod. A9809



H7952 DALI
H7955 DALI
H7961 DALI



H7951 CEI
H7954 CEI
H7961 CEI

